

# 取扱説明書

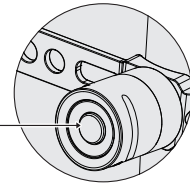
## Gacironリアライトシリーズ

### W10

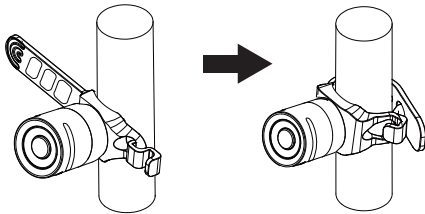
#### 操作方法

- 電源ON/OFFはボタンを長押ししてください。
- モード切替は、ボタンを0.5秒程度押すと順に切り替わります。  
(HIGH点滅→LOW点灯→LOW点滅)

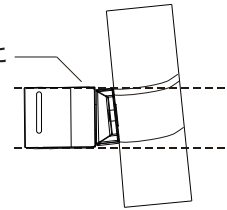
ここを押してください



#### 装着方法



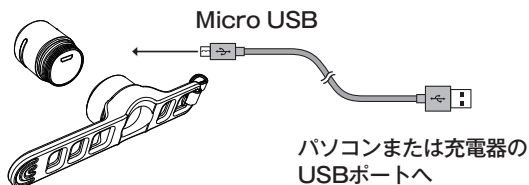
ロゴが上部になるようにあわせてください。



- ブラケットには角度がついています。地面と平行になるように取り付けてください。シートポストにゴムバンドを巻いて、フックに引っ掛けます。

- 地面と平行になっているか、シートポストなどに確実に固定できたかをご確認ください。

#### 充電方法



- 背面のカバーを回転させ、ライト本体のUSBケーブルで電源に接続し充電してください。充電にはおおよそ3時間必要です。

#### 禁止事項・注意事項

- ・ 本製品を、他の製品に組み込んだり取り付け使用しないでください。発熱・故障・感電・火災の原因となります。
- ・ 点灯しているライトを人や動物の目に向けたり、直視しないでください。
- ・ 極端に高温となる場所（直火の近く、暖房器具の近く、こたつの中など）での使用・放置はしないでください。発火・破裂・故障などの原因となります。
- ・ 電子レンジなどの加熱調理器や高圧容器などの調理器具の中に入れてください。
- ・ 火の中に投入したり、加熱しないでください。
- ・ 絶対に製品を分解しないでください。お客様による修理などは危険ですので絶対にしないでください。
- ・ 本製品で規定している入力値以上の電力を入力しないでください。
- ・ 指定の方法・電圧以外で充電しないでください。故障・火災等の原因となることがあります。
- ・ 故意に落下させる、投げつける、強い衝撃をあてるなどのことをしないでください。
- ・ 防水性能が記載されている製品は一定の防水性能は有しておりますが、故意に水などの液体をかけないでください。
- ・ 使用状況によっては使用中または充電中に熱くなることがあります。肌に触れたまま使用していると、低温やけどの原因となる場合がありますので十分にご注意ください。
- ・ 本製品からケーブルを抜く際には、必ず本製品とケーブルをもって水平に引き抜いてください。正しく引き抜かない場合には、ケーブルやケーブルのコネクタ部分が破損することがあります。
- ・ 使用中に煙が出る、においがするなどの異常が発生した場合には使用をお止めください。異常が起きた場合には、Gaciron Japan までご連絡ください。
- ・ 充電は安定した場所が行ってください。傾いたところ、ぐらついた台などに置くと、落下して怪我や破損の原因となることがあります。また本製品に布や紙などの他のものを被せたり包んだりしないでください。
- ・ 通常のゴミと一緒に捨てないでください。不要となった本製品は、お住まいの自治体によるルールに従って処分してください。
- ・ お客様の使用状況・環境によっては製品の外観が退色することがあります。
- ・ 本製品の使用時間は、温度・湿度などの使用環境によって変化することがあります。

#### 保証規定・お問い合わせについて

保証規定や製品に関するお問い合わせ方法は <https://www.gaciron.jp/> に掲載しております。

# GACIRON®

Gaciron Japan (ガシロンジャパン)  
セイノーアジアトレーディング株式会社  
東京都港区麻布台 1-7-2 神谷町麻布台ビル

[www.gaciron.jp](http://www.gaciron.jp)

© Gaciron Japan, 2019 All rights reserved.

製品の使用及び外観・色等は製品改良のため予告無く変更となる場合がありますので予めご了承ください。本カタログに記載している製品の色調等は印刷の都合により実物と異なります。カタログに記載しているデータ、写真等の無断転用を禁じます。

「Gaciron」は Gaciron 社による日本国内及びその他の国における登録商標または商標です。